


Диспансеризация для оценки репродуктивного здоровья



- Проводится:
- в возрасте 18 - 49 лет;
 - одновременно с диспансеризацией или профилактическим медицинским осмотром;
 - в два этапа.



МУЖЧИНЫ

1 этап:

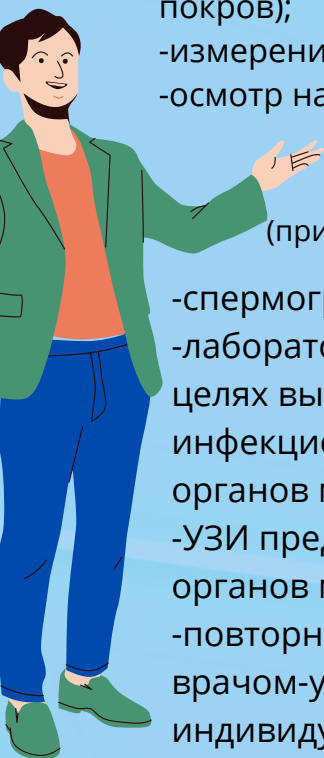
1. Анкетирование

2. Прием врачом-урологом:
- сбор жалоб и анамнеза;
 - физикальное обследование (оценка вторичных половых признаков, особенности телосложения, состояние грудных желез, волосяной покров);
 - измерение окружности талии;
 - осмотр наружных половых органов.

2 этап:

(при выявлении патологии на 1 этапе)

- спермограмма;
- лабораторные исследования в целях выявления возбудителей инфекционных заболеваний органов малого таза;
- УЗИ предстательной железы и органов мошонки;
- повторный прием (осмотр) врачом-урологом: индивидуальное консультирование, установка диагноза, определение группы здоровья, группы диспансерного наблюдения, направление на дополнительные обследования при наличии показаний.



ЖЕНЩИНЫ

1 этап:



1. Анкетирование

2. Осмотр врачом акушером-гинекологом
- сбор анамнеза;
 - гинекологический осмотр;
 - осмотр и пальпация молочных желез;
 - краткое индивидуальное консультирование;
 - мазок на выявление онкоцитологии и возбудителей инфекционных заболеваний (18-29 лет).

2 этап:

(при выявлении патологии на 1 этапе)

- лабораторные исследования мазков в целях выявления возбудителей инфекционных заболеваний органов малого таза (30-49 лет);
- УЗИ органов малого таза;
- УЗИ молочных желез;
- повторный прием врача акушера-гинеколога: индивидуальное консультирование, гинекологический осмотр, установление диагноза, группы здоровья, группы диспансерного наблюдения, направление на дополнительные обследования при наличии показаний.



Скрининг репродуктивного здоровья проводится в целях выявления признаков заболеваний или состояний, которые могут послужить причинами бесплодия у мужчин и женщин.

